



LA FEDERATION INTERNATIONALE DES COOPERATIVES ET MUTUELLES D'ASSURANCE

MUTUELLES : LE TOP 500



2010

LES 500 PLUS GRANDS ASSUREURS MUTUALISTES
ET COOPERATIFS AU MONDE

Mutuelles : le top 500

L'équipe de recherche au sein de l'ICMIF:

Chargé de projet: Ben Telfer

Editeurs: Faye Lageu et Shaun Tarbuck

Designer du rapport: Iain Worgan

Publication : Novembre 2012

Tous droits réservés. Aucune partie de ce document ne pourra être reproduite ou diffusée par des moyens électroniques ou mécaniques quels qu'ils soient, notamment par voie de photocopie, d'enregistrement ou de système de stockage et d'extraction de données d'information, sans l'accord préalable écrit de l'éditeur.

Copyright © International Cooperative and Mutual Insurance Federation (ICMIF) 2012

ICMIF

Denzell House
Dunham Road
Bowdon
Cheshire WA14 4QE
Royaume-uni

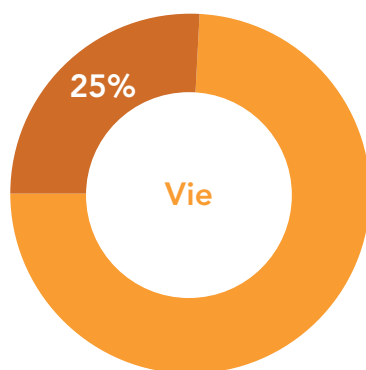
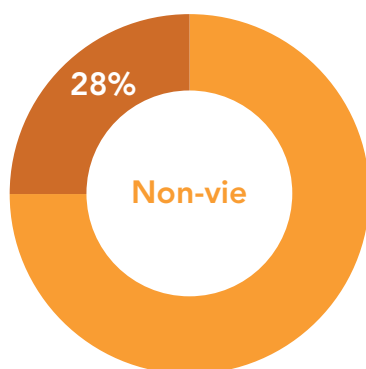
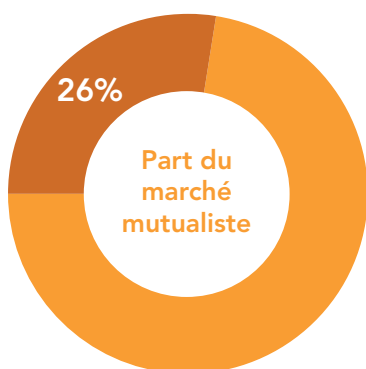
www.icmif.org
icmif@icmif.org

Téléphone: +44 161 929 5090
Fax: +44 161 929 5163

INTRODUCTION

Ce que certains décrivent comme le « parfait cyclone » s'est produit pour l'industrie mondiale de l'assurance au cours des quatre dernières années depuis le début de la crise financière mondiale. La pression à la baisse externe sur les primes et les faibles rendements de l'investissement de toutes les classes d'actifs ont mené à une pression à la baisse sur les coûts et à une concentration accrue sur les résultats des primes, alors que la rigueur réglementaire accrue sur la solvabilité a résulté en des exigences de capital plus élevées. Après deux années de diminution des volumes de primes et des taux de croissance réels négatifs, 2010 est la première année depuis le début de la crise au cours de laquelle les primes du secteur mondial de l'assurance ont augmenté.

La part du marché mutualiste 2010



Une partie du marché de l'assurance a relativement mieux réussi durant la récession, à savoir, le secteur mutualiste et coopératif. Conformément aux études menées par l'ICMIF, **la part du marché mutualiste et coopératif a augmenté passant de 23,7 % en 2007 à 26,0 % en 2010**. La croissance de l'activité d'assurance tant vie que non vie a été axée sur la performance du secteur mutualiste et coopératif, mais l'augmentation de l'activité assurance vie a contribué le plus nettement à cette réussite.

On peut soutenir que la performance des mutuelles et coopératives meilleure que celle du marché a été dopée par des niveaux supérieurs de confiance et de satisfaction de la clientèle associés à la forme d'assurance mutuelle et coopérative, du fait, notamment, que les clients recherchent des refuges dans lesquels investir leurs souscriptions d'assurance vie. La crise financière mondiale a été essentiellement blâmée pour les tentatives de maximisation des bénéfices des grandes banques et grands établissements d'investissement détenus par des actionnaires. **La croissance du marché mutualiste peut être considérée comme une réaction par les clients contre la « culture de la cupidité » propagée par les sociétés détenues par des actionnaires.** Parallèlement, on pourrait faire valoir que durant une récession, les clients recherchent un meilleur rapport qualité-prix et des coûts inférieurs traditionnellement associés aux assureurs mutualistes et coopératifs. Quelles qu'en soient les raisons, les assureurs mutualistes et coopératifs ont connu une croissance importante durant les années récentes de la crise économique.

Le « Global 500 » publié par l'ICMIF pour 2010 représente une **liste définitive des 500 plus grands assureurs mutualistes et coopératifs en termes de revenu des primes pour la fin de l'année 2010**. C'est la cinquième fois que la Fédération internationale des coopératives et mutuelles d'assurance (ICMIF) a réalisé cette étude, la taille de l'échantillon ayant augmenté pour inclure l'analyse de 2.900 mutuelles et coopératives originaires de 75 marchés. Les 500 plus grands mutuelles ont été classés en fonction des primes (à partir de la page 11), on y trouve une analyse plus détaillée entre les activités vie et non-vie, et une indication des entreprises affichant la croissance la plus rapide.

- **Zenkoren**, au Japon, a continué d'être le plus grand assureur par le revenu total des primes, au sein du secteur mutuel/coopératif.
- **Nippon Life**, au Japon, est demeurée la plus grande mutuelle d'assurance vie et **State Farm**, aux États-Unis d'Amérique, la plus grande mutuelle d'assurance non-vie.
- Les 500 plus grands mutuelles et coopératives d'assurance représentent **98 %** du total du revenu des primes du secteur. Plus de 200 de ces entreprises sont établies aux États-Unis et **78 sont membres de l'ICMIF**.
- Plus de **80 %** des membres de l'ICMIF figurant sur la liste du « Global 500 » ont signalé une croissance positive des primes en 2010, 30 entreprises affichant une **croissance à deux chiffres**.

« TOP 500 » DE L'ICMIF : LES PLUS GRANDS ASSUREURS MUTUALISTES ET COOPÉRATIFS

En 2010, les 500 plus grands assureurs mutualistes et coopératifs ont collectivement souscrit des primes se montant à 1,1 trillion de dollars US, représentant 98 % de la totalité du marché mutualiste. Le total des primes a augmenté à un taux correspondant à celui des années précédentes, la croissance étant de 3,9 % en 2010 (2009 : + 2,5 %). 196 entreprises ont surperformé le marché en 2010, moins qu'en 2009 lorsque 290 entreprises ont progressé à un taux supérieur à celui du marché. Cela n'est pas surprenant, si l'on considère le taux de croissance accru de plus de 5 % pour les primes d'assurance mondiale en 2010, par rapport à la chute de 2,6 % vue sur le marché l'année précédente. Un cinquième (99) des assureurs figurant dans le « Top 500 » ont connu une croissance à deux chiffres en 2010 (2009 : 70).

Répartition régionale du « Top 500 »

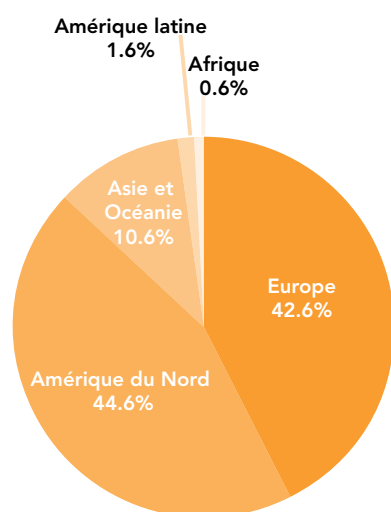
Tableau 1 - Répartition régionale du revenu des primes figurant dans le « Global 500 »

Région	Nombre d'organisations	Primes 2010 (en millions de dollars US)	Primes 2009 (en millions de dollars US)	% de croissance 2009 - 2010
Europe	210 (40)	437.000	412.377	+5,9%
Amérique du Nord	225 (11)	404.200	402.992	+0,3%
Asie & Océanie	54 (19)	255.576	240.893	+6,1%
Amérique latine	8 (6)	2.477	2.061	+20,2%
Afrique	3 (2)	410	377	+8,9%
Total	500 (78)	1.099.664	1.058.700	+3,9%

Source: ICMIF

Les chiffres entre parenthèses () indiquent le nombre de celles-ci qui sont membres de l'ICMIF

Répartition régionale des entreprises figurant dans le « Top 500 »



Près de 90 % des entreprises qui constituent le « Top 500 » sont situées en Europe ou en Amérique du Nord. Les mutuelles américaines dominaient la liste du « Top 500 », leur représentation étant de 41 %. De nombreuses mutuelles provenaient des grands marchés européens d'Allemagne (39 entreprises), de France (32) et d'Espagne (30), ainsi que du Japon (25 entreprises). Un peu plus de 10 % des entreprises incluses étaient originaires de la région Asie & Océanie, onze entreprises provenaient des marchés en développement d'Amérique latine et d'Afrique, dont quatre d'Argentine, deux du Brésil et d'Afrique du Sud et une d'Algérie.

Les vingt plus grands assureurs mutualistes

En 2010, les vingt plus grands assureurs mutualistes et coopératifs représentaient 54 % du total du revenu des primes des entreprises figurant dans le « Top 500 ». Les mutuelles des États-Unis prédominent dans cette liste avec neuf participantes ; quatre mutuelles provenant de Japon figurent maintenant parmi les 20 plus importantes, comme trois mutuelles pour la France ; quatre autres mutuelles européennes complétant la liste. Parmi les mutuelles des États-Unis, la plus grande, State Farm, s'est hissée en haut de la liste à la seconde place derrière Zenkyoren, membre de l'ICMIF. L'assureur japonais Nippon Life a chuté au troisième rang, suite à une légère diminution de ses primes

Tableau 2 – Revenu et croissance des primes des vingt plus grands assureurs mutualistes en 2010

Classement des primes 2010	Classement des primes 2009			Primes ('000 USD)	Primes assurance vie ('000 USD)	Primes non vie ('000 USD)	Croissance des primes
1	1	Zenkyoren	Japon			21.059.842	+2,1%
2	3	State Farm Group	États-Unis	56.866.536	4.488.370	52.378.166	+2,4%
3	2	Nippon Life	Japon	55.501.527	55.501.527	-	-4,3%
4	4	Kaiser Permanente	États-Unis	44.200.000	-	44.200.000	+5,0%
5	5	Credit Agricole	France	40.094.542	36.867.023	3.227.519	+17,1%
6	6	Meiji Yasuda Life	Japon	37.808.526	37.808.526	-	+22,1%
7	7	Sumitomo Life	Japon	35.257.186	35.257.186	-	+20,9%
8	9	Liberty Mutual Insurance	États-Unis	27.897.470	2.579.283	25.318.187	+2,9%
9	8	Achmea	Pays-Bas	27.665.248	4.976.456	22.688.792	+1,1%
10	10	Nationwide Group	États-Unis	25.844.077	10.968.505	14.875.572	+3,3%
11	12	Mapfre	Espagne	23.653.146	5.859.982	17.793.164	+8,8%
12	11	New York Life Group	États-Unis	22.785.799	22.785.799	-	-3,2%
13	13	Groupama	France	20.039.606	10.423.940	9.615.666	+1,5%
14	15	Covéa	France	19.042.966	6.236.751	12.806.216	+5,2%
15	14	Farmers Insurance Group	États-Unis	17.429.593	932.591	17.497.002	-5,2%
16	16	R+V Versicherung		15.475.649	8.266.686	7.208.963	+5,6%
17	18	Northwestern Mutual Group	États-Unis	14.936.662	14.936.662	-	+7,7%
18	20	USA Group	États-Unis	13.664.283	2.428.511	11.235.772	+4,2%
19	19	Unipol Gruppo	Italie	12.438.492	6.491.690	5.946.802	-6,1%
20	17	MassMutual Financial Group	États-Unis	12.377.884	12.377.884	-	-11,6%

Source: ICMIF

En 2010, les trois-quarts des plus grandes mutuelles ont réalisé une croissance des primes, les assureurs vie japonais Meiji Yasuda Life et Sumitomo Life augmentant tous les deux leurs primes de plus de 20 %, propulsés dans chaque cas par un accroissement des contrats individuels d'assurance vie et de rente. La hausse des primes nouvelles affaires dont a joui Sumitomo Life a été attribuée à une expansion de nouveaux canaux de vente tels que la bancassurance. Le groupe de multinationales espagnol Mapfre et l'assureur vie américain Northwestern Mutual ont augmenté leurs primes de 8,8 % et de 7,7 % respectivement, tandis que R+V Versicherung, un membre de l'ICMIF, a progressé de 5,6 %, grâce à une croissance de +8 % de son activité d'assurance non-vie, et a surperformé le reste du marché allemand.

Les dix plus grandes mutuelles d'assurance vie

Tableau 3 – Revenu et croissance des primes des dix plus grandes mutuelles d'assurance vie en 2010

	Classement des primes			2010 Primes assurance vie ('000 USD)	2009 Primes assurance vie ('000 USD)	Croissance des primes
1	3	Nippon Life	Japon	55.501.527	58.024.255	-4,3%
2	1	Zenkyoren	Japon	49.641.109	47.563.662	+4,4%
3	6	Meiji Yasuda Life	Japon	37.808.526	30.956.917	+22,1%
4	5	Crédit Agricole	France	36.867.023	29.518.702	+24,9%
5	7	Sumitomo Life	Japon	35.257.186	29.151.884	+20,9%
6	12	New York Life Group	États-Unis	22.785.799	23.527.281	-3,2%
7	17	Northwestern Mutual Group	États-Unis	14.936.662	13.867.563	+7,7%
8	19	MassMutual Financial Group	États-Unis	12.377.884	13.995.358	-11,6%
9	23	TIAA Group	États-Unis	11.330.033	10.048.229	+12,8%
10	21	Debeka Versicherung	Allemagne	11.143.125	10.581.909	+5,3%

Source: ICMIF

Quatre des cinq plus grandes mutuelles d'assurance vie sont japonaises, tandis que quatre autres assureurs parmi les dix plus importants sont originaires des États-Unis. Les dix plus grandes mutuelles d'assurance vie ont contribué à hauteur de 47 % du total des primes d'assurance vie du « Top 500 » en 2010, et enregistré une impressionnante croissance des primes de 7,6 %. Trois entreprises ont connu une croissance supérieure à 20 %. Meiji Yasuda Life et Sumitomo Life au Japon, ainsi que la mutuelle française Crédit Agricole, qui a augmenté ses primes d'assurance vie de près de 25 %, grâce à une combinaison de croissance organique dans des contrats de protection sociale et une expansion des gammes de produits et de services en provenance d'acquisitions. L'assureur américain MassMutual a été la seule entreprise à subir une chute importante du revenu des primes (- 11,6 %), les primes relatives à des produits plus traditionnels d'assurance vie et de rente ayant baissé en dépit de ventes record dans des contrats d'épargne-retraite.

Les dix plus grands assureurs mutualistes non-vie

Tableau 4 – Revenu et croissance des primes des dix plus grands assureurs mutuels non vie en 2010

	Rang des primes			2010 Primes non-vie ('000 USD)	2009 Primes non-vie ('000 USD)	Croissance des primes
1	2	State Farm Group	Afrique du Sud	52.378.166	51.063.111	+2,6%
2	4	Kaiser Permanente	États-Unis	44.200.000	42.100.000	+5,0%
3	8	Liberty Mutual Insurance	États-Unis	25.318.187	24.772.894	+2,2%
4	9	Achmea	Pays-Bas	22.688.792	20.411.691	+11,2%
5	1	Zenkyoren	Japon	21.059.842	21.713.239	-3,0%
6	11	Mapfre	Espagne	17.793.164	16.583.541	+7,3%
7	15	Farmers Insurance Group	États-Unis	17.497.002	18.540.327	-5,6%
8	10	Nationwide Group	États-Unis	14.875.572	15.405.562	-3,4%
9	14	Covéa	France	12.806.216	12.427.698	+3,0%
10	24	USA Group	États-Unis	11.235.772	10.439.502	+7,6%

Source: ICMIF

Les plus grandes mutuelles d'assurance non-vie représentent 49 % des activités totales du « Top 500 ». À la différence des dix plus grandes mutuelles vie, les plus grandes mutuelles non-vie ont grandi à un taux (+ 2,7 %) inférieur à celui du reste des sociétés du « Top 500 ». Malgré cela, sept des dix plus grandes mutuelles d'assurance non-vie ont vu une croissance positive en 2010. Les États-Unis ont eu de nouveau la plus forte représentation des mutuelles non vie (six), tandis qu'il y avait trois mutuelles européennes et une coopérative japonaise, Zenkyoren, la seule à figurer comme l'une des plus grandes entreprises par les primes tant d'assurance vie que non vie. Achmea (exerçant ses activités auparavant en tant qu'Eureko) a grandi à plus de 11 %, l'augmentation des primes de santé résultant de la hausse des apports en provenance du gouvernement néerlandais. Achmea a bénéficié aussi de la croissance de ses activités à l'étranger dans les marchés en expansion rapide d'Europe de l'Est, et la multinationale espagnole, Mapfre, a enregistré une croissance positive (+ 7,3 %) provenant de ses participations dans les marchés latino-américains.

Les assureurs mutualistes affichant la croissance la plus rapide

Tableau 5 – Revenu et croissance des primes des assureurs mutualistes affichant la croissance la plus rapide en 2010

Rang des primes	Organisation		Pays	Primes ('000 USD)		La croissance des primes	
				2010	2009		
271	engage Mutual	✓	Royaume-Uni	289.494	56.943	408,4%	408,4%
295	Gleaner Life Ins Society		États-Unis	239.556	97.608	145,4%	145,4%
212	Takaful Malaysia		Malaysia	456.447	277.012	64,8%	64,8%
74	Mutuelle Vaudoise		Suisse	2.877.767	1.747.433	64,7%	64,7%
458	Svrne Mutua de Seguros y Reaseguros a Prima FIJA		Espagne	90.139	56.699	59,0%	59,0%
472	PURE Group of Insurance Cos		États-Unis	83.288	52.745	57,9%	57,9%
337	National Slovak Society of the USA		États-Unis	173.243	111.816	54,9%	54,9%
336	GBU Financial Life		États-Unis	176.267	119.313	47,7%	47,7%
434	Catholic Life Insurance		États-Unis	103.257	70.341	46,8%	46,8%
444	Catholic Financial Life		États-Unis	98.215	67.369	45,8%	45,8%
143	AP Pension		Danemark	896.254	621.497	44,2%	44,2%
178	Etiqa Takaful Berhad	✓	Malaisie	617.266	429.455	43,7%	43,7%
106	JCIF	✓	Japon	1.597.229	1.129.283	41,4%	41,4%
59	Alecta		Suède	3.593.923	2.580.719	39,3%	39,3%
61	LV=		Royaume-Uni	3.323.155	2.389.054	39,1%	39,1%
378	Seguros Rivadavia	✓	Argentine	136.330	99.595	36,9%	36,9%
491	TUW SKOK	✓	Pologne	75.350	55.736	35,2%	35,2%
163	Sancor Seguros	✓	Argentine	738.708	551.488	33,9%	33,9%
147	Grupo ITAS		Italie	858.581	641.078	33,9%	33,9%
284	Austin Mutual Insurance Co		États-Unis	250.436	187.584	33,5%	33,5%
243	Sogessur		France	345.607	259.035	33,4%	33,4%
330	Scottish Friendly Assurance Society Ltd		Royaume-Uni	183.390	139.996	31,0%	31,0%
183	Australian Unity		Australie	586.334	448.130	30,8%	30,8%

Source: ICMIF

Le tableau 5 montre 23 assureurs qui ont augmenté leurs primes de 30 % ou plus en 2010. Les mutuelles affichant la croissance la plus rapide au sein de la liste du « Global 500 » sont situées dans une diversité de marchés venant de 13 pays sur cinq continents. De nombreuses mutuelles plus petites, originaires tant des économies développées (par ex. PURE Group, États-Unis) que des économies en développement (par ex. TUW SKOK, Pologne), ont vu une croissance impressionnante qui les a menées à leur première apparition dans le « Top 500 », tandis que quatre des mutuelles enregistrant la croissance la plus rapide ont un revenu des primes supérieur à 1 milliard de dollars US, ce qui montre que la croissance élevée des primes peut être réalisée par des entreprises de toute taille.

Étant donné l'augmentation des primes d'assurance vie sur le marché mondial et au sein du secteur mutualiste, il n'est pas surprenant que la liste des mutuelles affichant la croissance la plus rapide soit dominée par les assureurs vie, bien que plusieurs assureurs non-vie et mixtes soient inclus également. L'entreprise de secours mutualiste (fraternal) américaine Gleaner Life Insurance Society a enregistré une croissance organique de 145 %, grâce à des primes de rente record en 2010. Parmi les sept entreprises américaines incluses, cinq sont des organisations de secours mutuel, GBU Financial Life, Catholic Life et National Slovak Society des États-Unis d'Amérique, connaissant toutes une croissance considérable de leur activité rente en 2010.

La croissance de l'activité rente et retraite n'était pas limitée aux États-Unis. Deux des plus grands assureurs figurant sur cette liste, AP Pension, Danemark, et Alecta, Suède, ont vu une croissance exceptionnelle de leurs activités de pension respectives. Ailleurs en Europe, Mutuelle Vaudoise, Suisse, a vu une croissance de son activité assurance vie, grâce à un intérêt renouvelé dans les produits d'assurance vie traditionnels, une hausse de l'activité assurfinance au sein de son marché intérieur, et la croissance des primes européennes à l'étranger qui ont bénéficié d'incitations fiscales. Parmi les entreprises du « Top 500 », engage Mutual, une société basée au Royaume-Uni, a connu de loin la plus forte croissance des primes, son revenu de primes quadruplant suite à la cession d'activité de la part d'Ecclesiastical, un autre membre de l'ICMIF. Australian Unity s'est développée aussi par acquisition en 2010, le résultat ayant une influence significative sur la part de marché mutualiste dans l'activité d'assurance vie australienne.

Les assureurs vie n'ont pas été les seuls à jouir de taux de croissance élevés : plusieurs assureurs non vie et assureurs mixtes ont eux aussi réalisé une croissance rapide du revenu des primes. PURE Group, aux États-Unis, a augmenté ses primes de près de + 60 % en raison de l'expansion dans d'autres États des États-Unis de son marché local en Floride et une croissance consécutive de + 62 % de son affiliation. LV= au Royaume-Uni, a adopté une stratégie de distribution multiple pour son activité d'assurance automobile, résultant en une croissance de + 55 % de ses primes automobiles. Elle a aussi accru son activité introduite par des courtiers (+ 64 %) et son activité assurance des entreprises (+ 49 %), menant à une croissance globale des primes non vie légèrement inférieure à + 50 %. Les mutuelles affichant la croissance la

plus rapide ont inclus également deux assureurs takaful en provenance de Malaisie – les membres de l'ICMIF Takaful Malaysia et Etiqa Takaful – qui ont vu la croissance des primes tant de l'activité assurance vie que non vie.

Sept des mutuelles ayant la croissance la plus rapide en 2010 sont des membres de l'ICMIF. Sur les 78 membres de l'ICMIF qui figurent au sein du « Top 500 », plus de 80 % ont réalisé une croissance positive en 2010, parmi eux, 30 ont vu leurs primes augmenter de plus de 10 %.

METHODOLOGIE ET DONNEES

En sa qualité de fédération mondiale pour le secteur de l'assurance mutuelle et coopérative, l'ICMIF est souvent consultée par ses membres, les organismes de réglementation, les gouvernements, les législateurs, les médias, les universitaires, les chercheurs et d'autres associations professionnelles à propos des plus grandes sociétés dans le secteur de l'assurance mutuelle et coopérative. Cette étude avait pour objectif d'obtenir une réponse définitive à cette question, basée sur le calcul rigoureux de la taille du secteur de l'assurance coopérative et mutuelle, et à partir des résultats, mettre en lumière la pertinence économique et l'importance sociale des assureurs coopératifs et mutuels.

Les données financières en provenance de 2.900 entreprises d'assurance mutuelle et coopérative dans 75 pays, qui ensemble, représentent 99,3 %¹ du marché de l'assurance mondiale, ont été recueillies à partir de rapports annuels, de comptes rendus de réglementation et d'études de recherche externe. Notre définition de « mutuelles et coopératives » englobe des organisations dont le statut juridique peut ne pas être classé en tant que tel dans leur droit national, mais dont la structure et les valeurs reflètent la forme mutuelle et coopérative, c'est-à-dire des entreprises qui sont détenues et régies par les assurés-sociétaires et qui fonctionnent dans leur intérêt. Ces dernières incluent des sociétés à responsabilité limitée détenues par des organisations de personnes, des fraternités, des mutualités, des takafuls, des sociétés de réciprocité, des entreprises à but non lucratif, des organisations communautaires et des fondations. L'extension de la définition de cette façon nous a permis d'inclure toutes les organisations qui fonctionnent selon des principes mutuels ou coopératifs, en ligne avec nos objectifs de recherche, sans être restreints par les définitions juridiques dont il existe une grande variété de par le monde et dont certaines s'appliquent à un seul pays.

Pour les groupes d'entreprises, que leurs opérations soient nationales ou multinationales, le groupe entier, y compris les filiales à participation majoritaire, a été inclus dans les chiffres. Par conséquent, les chiffres relatifs aux groupes d'entreprises indiquent l'activité totale de chaque groupe pour toutes les juridictions dans lesquelles il opère.

Comme dans les éditions précédentes du « Top 500 », un taux de change constant (à partir du 31 décembre 2010) a été appliqué au calcul des primes des entreprises pour 2010 et 2009, éliminant ainsi les fluctuations du taux de change des données comparatives.

¹Swiss Re, *sigma* No.2/2011; *World insurance in 2010, annexe statistique, janvier 2012*

MUTUELLES : LE TOP 500

MUTUELLES : LE TOP 500

2010 Rang	2009 Rang	Organisation	Pays	Membre de l'ICMIF	2010 Primes ('000 USD)				2009 Primes ('000 USD)		
					Total	Assurance Vie	Assurance Non-vie	La croissance des primes	Total	Assurance Vie	Assurance Non-vie
1	1	Zenkyoren	Japon	✓	70.700.951	49.641.109	21.059.842	2,1%	69.276.901	47.563.662	21.713.239
2	3	State Farm Group	États-Unis		56.866.536	4.488.370	52.378.166	2,4%	55.522.501	4.459.390	51.063.111
3	2	Nippon Life	Japon		55.501.527	55.501.527	-	-4,3%	58.024.255	58.024.255	-
4	4	Kaiser Permanente	États-Unis		44.200.000	-	44.200.000	5,0%	42.100.000	-	42.100.000
5	5	Crédit Agricole	France		40.094.542	36.867.023	3.227.519	17,1%	34.254.070	29.518.702	4.735.367
6	6	Meiji Yasuda Life	Japon		37.808.526	37.808.526	-	22,1%	30.956.917	30.956.917	-
7	7	Sumitomo Life	Japon		35.257.186	35.257.186	-	20,9%	29.151.884	29.151.884	-
8	9	Liberty Mutual Insurance	États-Unis		27.897.470	2.579.283	25.318.187	2,9%	27.115.661	2.342.767	24.772.894
9	8	Achmea	Pays-Bas		27.665.248	4.976.456	22.688.792	1,1%	27.376.778	6.965.087	20.411.691
10	10	Nationwide Group	États-Unis		25.844.077	10.968.505	14.875.572	3,3%	25.028.603	9.623.041	15.405.562
11	12	Mapfre	Espagne		23.653.146	5.859.982	17.793.164	8,8%	21.749.523	5.165.982	16.583.541
12	11	New York Life Group	États-Unis		22.785.799	22.785.799	-	-3,2%	23.527.281	23.527.281	-
13	13	Groupama	France		20.039.606	10.423.940	9.615.666	1,5%	19.745.562	10.496.406	9.249.156
14	15	Covéa	France		19.042.966	6.236.751	12.806.216	5,2%	18.099.502	5.671.804	12.427.698
15	14	Farmers Insurance Group	États-Unis		18.429.593	932.591	17.497.002	-5,2%	19.435.093	894.766	18.540.327
16	16	R+V Versicherung	Allemagne	✓	15.475.649	8.266.686	7.208.963	5,6%	14.661.801	7.994.939	6.666.862
17	18	Northwestern Mutual Group	États-Unis		14.936.662	14.936.662	-	7,7%	13.867.563	13.867.563	-
18	25	USAA Group	États-Unis		13.664.283	2.428.511	11.235.772	4,2%	13.113.764	2.674.262	10.439.502
19	19	Unipol Gruppo	Italie	✓	12.438.492	6.491.690	5.946.802	-6,1%	13.252.897	7.280.871	5.972.026
20	17	MassMutual Financial Group	États-Unis		12.377.884	12.377.884	-	-11,6%	13.995.358	13.995.358	-
21	22	AG2R La Mondiale	France		12.374.331	9.643.183	2.731.149	9,2%	11.331.001	8.822.292	2.508.709
22	21	Debeka Versicherung	Allemagne		11.983.817	11.143.125	840.692	5,3%	11.377.617	10.581.909	795.709
23	23	Vienna Insurance Group	Autriche		11.975.005	5.441.641	6.533.365	7,2%	11.175.468	4.865.208	6.310.260
24	26	TIAA Group	États-Unis		11.330.033	11.330.033	-	12,8%	10.048.229	10.048.229	-
25	20	HDI	Allemagne		11.209.462	3.629.276	7.580.186	-2,2%	11.460.160	4.052.405	7.407.755
26	27	BUPA	Royaume-Uni		9.352.297	259.266	9.093.030	10,8%	8.440.922	264.059	8.176.863
27	28	MACIF	France	✓	8.550.610	3.645.117	4.905.494	6,9%	7.996.361	3.334.451	4.661.911
28	31	NACF	Rep Corée	✓	8.383.065	7.914.960	468.105	14,3%	7.334.478	6.924.150	410.327
29	29	Guardian Life Group	États-Unis		7.863.949	7.863.949	-	-1,3%	7.964.085	7.964.085	-
30	35	SIGNAL IDUNA	Allemagne		7.858.017	6.227.435	1.630.582	22,8%	6.396.568	4.973.471	1.423.098
31	32	UNIQA	Autriche		7.496.231	2.534.486	4.961.745	7,3%	6.984.111	2.268.741	4.715.370
32	30	Fukoku Life	Japon		7.187.756	7.187.756	-	-3,5%	7.452.184	7.452.184	-
33	34	HUK-Coburg	Allemagne	✓	6.991.550	1.123.082	5.868.468	2,4%	6.829.023	2.594.489	4.234.533
34	42	Natixis	France	✓	6.885.149	6.885.149	-	27,2%	5.413.893	5.413.893	-
35	33	Zenrosai	Japon	✓	6.783.543	4.807.520	1.976.023	-1,1%	6.860.942	4.909.187	1.951.755
36	24	Pacific Life Group	États-Unis		6.633.739	6.633.739	-	-38,0%	10.701.633	10.701.633	-
37	40	Cattolica Assicurazioni	Italie		6.192.698	3.952.217	2.240.481	8,4%	5.710.810	3.558.765	2.152.045
38	36	American Family Insurance Group	États-Unis		6.015.116	421.014	5.594.103	-1,6%	6.115.773	434.209	5.681.565
39	38	Asahi Life	Japon		5.875.708	5.875.708	-	-3,3%	6.075.907	6.075.907	-
40	43	Württembergische	Allemagne		5.516.692	3.671.445	1.845.246	7,6%	5.126.566	3.308.288	1.818.278
41	41	FJCC	Japon		5.498.355	4.402.270	1.096.085	0,0%	5.498.355	4.402.270	1.096.085
42	46	Royal London Insurance Group	Royaume-Uni		5.471.340	5.471.340	-	18,4%	4.621.033	4.621.033	-
43	39	Gothaer Versicherungen	Allemagne		5.386.554	3.210.125	2.176.429	-6,2%	5.739.747	3.572.173	2.167.575

2010 Rang	2009 Rang	Organisation	Pays	Membre de l'ICMIF	2010 Primes ('000 USD)				2009 Primes ('000 USD)		
					Total	Assurance Vie	Assurance Non-vie	La croissance des primes	Total	Assurance Vie	Assurance Non-vie
44	44	Varma Mutual Pension Insurance Company	Finlande		5.205.281	5.205.281	-	9,9%	4.737.736	4.737.736	-
45	37	SNS REAAL NV	Pays-Bas		5.195.247	4.067.845	1.127.402	-14,5%	6.078.773	4.944.404	1.134.370
46	45	Auto-Owners Insurance Group	États-Unis		5.086.470	413.292	4.673.178	8,3%	4.698.776	247.047	4.451.729
47	50	Thrivent Financial for Lutherans	États-Unis	✓	4.768.177	4.768.177	-	12,4%	4.243.227	4.243.227	-
48	48	Ilmarinen Mutual	Finlande		4.714.742	4.714.742	-	6,3%	4.437.282	4.437.282	-
49	47	Securian Financial Group	États-Unis		4.607.221	4.607.221	-	3,5%	4.449.589	4.449.589	-
50	53	MAIF	France	✓	4.519.280	1.224.770	3.294.510	9,7%	4.119.179	900.878	3.218.301
51	54	Mutual of Omaha	États-Unis		4.412.777	4.412.777	-	9,4%	4.035.241	4.035.241	-
52	51	Alte Leipziger	Allemagne		4.369.773	3.756.883	612.890	4,9%	4.167.525	3.557.529	609.996
53	52	Länsförsäkringar	Suède	✓	4.316.291	1.790.711	2.525.579	4,6%	4.126.011	1.649.877	2.476.135
54	57	Erie Insurance	États-Unis		4.034.553	-	4.034.553	4,5%	3.860.839	-	3.860.839
55	55	Ethias	Belgique	✓	3.840.113	1.905.702	1.934.410	-1,1%	3.882.403	2.015.821	1.866.582
56	49	American National Group	États-Unis		3.737.569	2.457.519	1.280.050	-12,4%	4.268.943	3.016.598	1.252.344
57	58	LVM Versicherungen	Allemagne		3.640.349	1.445.643	2.194.706	0,7%	3.615.819	1.522.823	2.092.996
58	75	Alecta	Suède		3.593.923	3.593.923	-	39,3%	2.580.719	2.580.719	-
59	62	KLP	Norvège		3.465.485	3.378.017	87.468	7,7%	3.218.118	3.117.432	100.686
60	81	LV=	Royaume-Uni		3.323.155	1.494.995	1.828.160	39,1%	2.389.054	1.135.083	1.253.971
61	66	Tapiola Group	Finlande	✓	3.308.014	2.343.777	964.237	6,6%	3.103.309	2.162.524	940.784
62	67	VHV Versicherung	Allemagne		3.189.241	1.241.362	1.947.879	6,3%	3.001.291	1.211.404	1.789.887
63	65	Die Continentale	Allemagne		3.185.831	2.720.276	465.554	2,0%	3.124.014	2.653.321	470.694
64	70	The Co-operators	Canada	✓	3.150.706	931.636	2.219.070	10,0%	2.863.283	673.560	2.189.724
65	64	DEVK Versicherungen	Allemagne	✓	3.149.698	730.186	2.419.512	-0,2%	3.155.646	750.402	2.405.243
66	73	PFA Pension	Danemark		3.077.722	3.077.722	-	12,6%	2.733.773	2.733.773	-
67	63	FM Global Group	États-Unis		2.951.824	-	2.951.824	-7,8%	3.199.857	-	3.199.857
68	68	Desjardins Sécurité financière	Canada	✓	2.942.872	2.942.872	-	1,7%	2.893.309	2.893.309	-
69	72	Swiss Mobiliar	Suisse	✓	2.911.720	772.477	2.139.243	3,6%	2.810.000	736.249	2.073.751
70	61	Western & Southern Financial Group	États-Unis		2.905.925	2.905.925	-	-12,7%	3.330.380	3.330.380	-
71	82	Gjensidige Forsikring	Norvège		2.898.381	201.077	2.697.304	22,5%	2.366.067	210.105	2.155.962
72	76	MACSF	France	✓	2.897.490	2.255.484	642.006	12,4%	2.577.201	1.977.630	599.570
73	99	Mutuelle Vaudoise	Suisse		2.877.767	2.223.261	654.506	64,7%	1.747.433	1.100.834	646.599
74	84	NTUC Income	Singapour	✓	2.796.891	2.575.513	221.378	21,6%	2.299.708	2.057.535	242.173
75	69	COUNTRY Financial	États-Unis		2.776.104	634.161	2.141.943	-3,5%	2.876.096	774.705	2.101.391
76	77	BBV Bayerische Beamten	Allemagne		2.631.943	414.715	2.217.228	3,4%	2.544.396	417.737	2.126.659
77	71	SMABTP	France		2.614.331	660.690	1.953.641	-7,1%	2.815.222	710.924	2.104.298
78	78	Auto Club Enterprises	États-Unis		2.583.469	-	2.583.469	2,8%	2.514.047	-	2.514.047
79	79	ACMN	France		2.552.193	2.203.242	348.951	3,4%	2.469.275	2.182.478	286.798
80	86	MATMUT	France	✓	2.504.732	377.204	2.127.528	13,3%	2.210.045	200.793	2.009.252
81	80	Reale Mutua	Italie		2.503.945	706.859	1.797.086	3,6%	2.415.854	727.917	1.687.937
82	83	California State Auto Group	États-Unis		2.413.381	-	2.413.381	2,2%	2.360.403	-	2.360.403
83	74	CUNA Mutual	États-Unis		2.364.838	2.364.838	-	-9,4%	2.609.800	2.609.800	-
84	60	Ohio National Life Group	États-Unis		2.356.756	2.356.756	-	-30,0%	3.367.854	3.367.854	-
85	85	Barmenia Versicherungen	Allemagne		2.356.290	2.226.885	129.405	4,3%	2.258.216	2.134.617	123.599

2010 Rang	2009 Rang	Organisation	Pays	Membre de l'ICMIF	2010 Primes ('000 USD)				2009 Primes ('000 USD)		
					Total	Assurance Vie	Assurance Non-vie	La croissance des primes	Total	Assurance Vie	Assurance Non-vie
86	91	Wawanesa Mutual Group	Canada		2.287.171	95.566	2.191.604	8,2%	2.114.659	85.893	2.028.766
87	90	Folksam	Suède	✓	2.160.437	886.258	1.274.179	-0,4%	2.168.493	974.315	1.194.178
88	94	SSQ Financial Group	Canada	✓	2.155.204	1.980.566	174.637	17,2%	1.838.204	1.691.490	146.715
89	92	Sentry Insurance	États-Unis		2.129.725	417.419	1.712.306	2,5%	2.078.636	370.385	1.708.251
90	88	Kyoei Fire & Marine	Japon	✓	2.115.566	-	2.115.566	-3,1%	2.182.940	-	2.182.940
91	93	P&V	Belgique	✓	2.042.447	1.205.023	837.424	0,1%	2.039.996	1.208.617	831.379
92	89	UNIFI Companies	États-Unis		2.036.743	2.036.743	-	-6,2%	2.172.174	2.172.174	-
93	87	National Life Group	États-Unis		1.937.104	1.937.104	-	-12,0%	2.202.058	2.202.058	-
94	95	Pension Danmark	Danemark		1.843.674	1.843.674	-	0,6%	1.833.006	1.833.006	-
95	101	Auto Club Group	États-Unis		1.786.604	-	1.786.604	6,3%	1.680.227	-	1.680.227
96	102	Blue Cross and Blue Shield	États-Unis		1.756.579	1.756.579	-	5,7%	1.662.466	1.662.466	-
97	97	NFU Mutual	Royaume-Uni	✓	1.742.357	179.338	1.563.019	-2,9%	1.794.921	278.282	1.516.639
98	107	Penn Mutual	États-Unis		1.719.622	1.719.622	-	14,7%	1.499.802	1.499.802	-
99	100	State Auto Insurance Companies	États-Unis		1.710.104	-	1.710.104	1,5%	1.685.548	-	1.685.548
100	103	Volkswahl Bund Versicherungen	Allemagne		1.709.482	1.608.847	100.634	4,1%	1.642.342	1.539.988	102.354
101	109	Mutual of America Life Ins Co	États-Unis		1.676.016	1.676.016	-	16,2%	1.442.518	1.442.518	-
102	98	The Economical Insurance Group	Canada		1.670.224	-	1.670.224	-5,7%	1.771.388	-	1.771.388
103	111	Co-operative Insurance (CIS)	Royaume-Uni	✓	1.635.527	747.807	887.721	19,2%	1.372.396	758.783	613.613
104	104	Mutua Madrileña Automovilista	Espagne		1.614.402	75.709	1.538.693	4,6%	1.543.919	54.489	1.489.431
105	125	JCIF	Japon	✓	1.597.229	1.597.229	-	41,4%	1.129.283	1.129.283	-
106	108	Desjardins Groupe d'assurances générales	Canada	✓	1.596.509	-	1.596.509	9,8%	1.453.929	-	1.453.929
107	106	Amica Mutual Group	États-Unis		1.592.510	97.057	1.495.452	5,8%	1.505.341	110.603	1.394.738
108	105	Eläke-Fennia Mutual	Finlande		1.569.509	1.569.509	-	2,7%	1.527.712	1.527.712	-
109	59	PSVaG Pensions-Sicherungs-Verein	Allemagne		1.566.398	-	1.566.398	-54,5%	3.438.980	-	3.438.980
110	112	HanseMerkur Versicherungsgruppe	Allemagne		1.557.079	1.356.155	200.924	15,3%	1.350.299	1.147.024	203.275
111	110	WWK Versicherungen	Allemagne		1.486.144	1.335.333	150.811	4,0%	1.429.292	1.292.815	136.477
112	121	HCF	Australie		1.421.515	18.917	1.402.598	16,7%	1.217.733	16.777	1.200.956
113	120	SpareBank 1	Norvège		1.385.276	602.890	782.386	13,3%	1.223.173	516.940	706.233
114	117	Harleysville Insurance	États-Unis		1.334.561	78.770	1.255.791	4,9%	1.271.955	78.986	1.192.969
115	119	Shelter Insurance Companies	États-Unis	✓	1.329.967	149.620	1.180.348	6,2%	1.252.123	138.100	1.114.023
116	113	State Insurance Fund NY (WC)	États-Unis		1.309.759	-	1.309.759	0,0%	1.309.601	-	1.309.601
117	118	Kommune Pension (Sampension)	Danemark		1.302.076	1.302.076	-	3,4%	1.259.047	1.259.047	-
118	123	KRAVAG Versicherung	Allemagne		1.265.306	-	1.265.306	8,0%	1.171.590	-	1.171.590
119	116	EMC Insurance Companies	États-Unis	✓	1.250.549	143.231	1.107.318	-1,7%	1.272.675	159.801	1.112.874
120	128	La Capitale	Canada	✓	1.222.105	594.468	627.638	9,8%	1.112.844	544.120	568.725
121	140	Community Credit Union (KFCCC)	Rep Corée		1.181.929	1.181.929	-	29,6%	912.020	912.020	-
122	130	Tennessee Farmers Ins Cos	États-Unis		1.173.268	189.451	983.818	8,6%	1.080.127	152.433	927.694
123	126	Alfa Insurance Group	États-Unis		1.173.201	134.814	1.038.387	4,7%	1.120.255	129.292	990.963
124	122	Grange Mutual Casualty Pool	États-Unis		1.160.147	-	1.160.147	-1,6%	1.178.752	-	1.178.752
125	133	LKH	Allemagne		1.147.294	1.125.829	21.465	6,9%	1.073.340	1.052.407	20.933
126	115	State Comp Ins Fund of CA	États-Unis		1.140.203	-	1.140.203	-11,4%	1.287.041	-	1.287.041
127	129	Inter Versicherungen	Allemagne		1.123.802	1.058.679	65.123	1,9%	1.102.387	1.039.272	63.115
128	131	Tawuniya	Saoudite Saoudite		1.114.877	-	1.114.877	3,6%	1.076.060	-	1.076.060
129	134	Industriens Pension	Danemark		1.103.466	1.103.466	-	4,1%	1.060.259	1.060.259	-

2010 Rang	2009 Rang	Organisation	Pays	Membre de l'ICMIF	2010 Primes ('000 USD)				2009 Primes ('000 USD)		
					Total	Assurance Vie	Assurance Non-vie	La croissance des primes	Total	Assurance Vie	Assurance Non-vie
130	137	Modern Woodmen of America	États-Unis		1.101.900	1.101.900	-	14,5%	962.153	962.153	-
131	132	Federated Mutual Group	États-Unis		1.055.407	151.944	903.463	-1,9%	1.075.536	142.123	933.413
132	96	Deutscher Ring	Allemagne		1.052.497	856.621	195.877	-41,6%	1.802.944	1.605.338	197.606
133	138	Knights of Columbus	États-Unis		1.046.392	1.046.392	-	9,2%	958.413	958.413	-
134	136	SDK Süddeutsche	Allemagne		1.033.935	1.033.044	890	6,3%	972.941	972.103	838
135	139	HBF Insurance	Australie	✓	1.025.752	-	1.025.752	9,8%	934.352	-	934.352
136	127	AEGIS	États-Unis		1.015.905	-	1.015.905	-8,8%	1.114.219	-	1.114.219
137	149	PRÉPAR-VIE	France		999.193	999.193	-	24,5%	802.699	802.699	-
138	142	Le Conservateur	France		983.044	983.044	-	11,4%	882.354	882.354	-
139	141	Munchener Vereins	Allemagne		976.874	870.186	106.688	7,7%	906.833	828.261	78.571
140	146	North Carolina Farm Bureau	États-Unis		898.931	-	898.931	5,3%	853.770	-	853.770
141	176	AP Pension	Danemark		896.254	896.254	-	44,2%	621.497	621.497	-
142	145	Concordia Versicherungsgruppe	Allemagne		889.632	286.486	603.146	3,6%	858.463	274.587	583.876
143	144	GRAWE	Autriche		861.316	339.057	522.258	-0,1%	862.030	352.981	509.049
144	147	uniVersa Versicherungen	Allemagne		860.493	821.694	38.800	4,2%	826.022	786.797	39.225
145	173	Gruppo ITAS	Italie		858.581	413.573	445.009	33,9%	641.078	238.715	402.363
146	154	Kentucky Farm Bureau Group	États-Unis		832.963	-	832.963	8,8%	765.876	-	765.876
147	151	Palisades Group	États-Unis		806.977	-	806.977	2,8%	785.065	-	785.065
148	143	Keisatu Syokuin Seikyo	Japon		802.077	781.751	20.326	-8,1%	872.920	851.188	21.732
149	150	AREAS	France		796.390	120.119	676.271	-0,5%	800.766	120.275	680.491
150	158	Etera Mutual	Finlande		793.789	793.789	-	6,0%	748.732	748.732	-
151	155	Univé	Pays-Bas	✓	792.802	-	792.802	4,6%	757.763	-	757.763
152	156	Wustenrot	Autriche		781.334	503.134	278.200	4,0%	751.170	496.000	255.170
153	162	LV 1871	Allemagne		778.157	778.157	-	7,4%	724.876	724.876	-
154	159	ACUITY A Mutual Insurance	États-Unis		776.693	-	776.693	4,3%	744.710	-	744.710
155	152	MLMIC Group	États-Unis		771.766	-	771.766	0,3%	769.433	-	769.433
156	153	Mutuelle Nationale Territoriale (MNT)	France		766.466	-	766.466	0,0%	766.466	-	766.466
157	168	Ecclesiastical	Royaume-Uni	✓	764.980	31.542	733.438	10,5%	692.337	31.110	661.227
158	157	Motorists Insurance Pool	États-Unis		759.257	65.576	693.681	1,1%	750.727	68.078	682.649
159	148	Woodmen of the World Life Society	États-Unis		758.982	758.982	-	-6,5%	811.637	811.637	-
160	161	Stuttgarter Versicherungsgruppe	Allemagne		746.675	613.467	133.208	2,3%	729.825	591.787	138.038
161	185	Sancor Seguros	Argentin	✓	738.708	1.833	736.875	33,9%	551.488	1.619	549.869
162	165	WGV Versicherungen	Allemagne		733.985	59.808	674.177	2,0%	719.780	59.924	659.856
163	163	Utica National Insurance Group	États-Unis		726.861	-	726.861	0,7%	721.903	-	721.903
164	164	VPV Versicherungen	Allemagne		720.765	657.795	62.970	-0,1%	721.140	659.427	61.713
165	124	Health Care Service Corp	États-Unis		710.843	710.843	-	-38,4%	1.154.119	1.154.119	-
166	160	NOSAI-Zenkoku	Japon		699.719	-	699.719	-5,0%	736.811	-	736.811
167	166	Doctors Company Insurance Group	États-Unis		695.091	-	695.091	-2,9%	715.928	-	715.928
168	167	Kyoshouin Kyosai	Japon		682.919	496.258	186.660	-2,0%	697.103	505.304	191.799
169	171	Trustmark Insurance Group	États-Unis		680.834	680.834	-	3,9%	655.061	655.061	-
170	169	Pelayo Mutua de Seguros y Reaseguros	Espagne		671.194	957	670.237	-2,5%	688.413	1.278	687.136
171	194	NFFC	Rep Corée	✓	661.385	-	661.385	29,6%	510.408	-	510.408
172	170	Kyosuiren	Japon	✓	656.070	532.037	124.033	-2,9%	675.982	566.007	109.975

2010 Rang	2009 Rang	Organisation	Pays	Membre de l'ICMIF	2010 Primes ('000 USD)			2009 Primes ('000 USD)			
					Total	Assurance Vie	Assurance Non-vie	La croissance des primes	Total	Assurance Vie	Assurance Non-vie
173	172	West Bend Mutual	États-Unis		655.337	-	655.337	0,9%	649.335	-	649.335
174	186	AGPM	France	✓	640.212	491.131	149.082	16,8%	547.923	403.324	144.599
175	178	Arbella Insurance Group	États-Unis		633.303	-	633.303	6,4%	595.022	-	595.022
176	214	Etiqa Takaful Berhad	Malaisie	✓	617.266	462.772	154.494	43,7%	429.455	319.457	109.998
177	177	Mecklenburgische Versicherungsgruppe	Allemagne		614.953	171.305	443.647	2,5%	599.726	161.011	438.715
178	174	FIATC Mutua de Seguros a PF	Espagne		613.304	79.388	533.916	-4,2%	640.029	69.234	570.794
179	175	Texas Mutual Insurance	États-Unis		596.191	-	596.191	-6,0%	634.389	-	634.389
180	182	Donegal Insurance Group	États-Unis		595.256	-	595.256	4,3%	570.537	-	570.537
181	207	Australian Unity	Australie		586.334	115.345	470.989	30,8%	448.130	9.408	438.722
182	183	Church Mutual Insurance Co	États-Unis		584.397	-	584.397	2,8%	568.750	-	568.750
183	188	Old American Cty Mut Fire	États-Unis		575.100	-	575.100	6,7%	538.756	-	538.756
184	180	Physicians Mutual Group	États-Unis		565.255	565.255	-	-1,6%	574.394	574.394	-
185	196	Oberösterreichische	Autriche		556.415	168.448	387.967	9,7%	507.284	124.198	383.085
186	184	United Farm Bureau of IN Group	États-Unis		555.088	-	555.088	0,6%	552.020	-	552.020
187	199	Independent Order of Foresters	Canada		552.557	552.557	-	14,6%	482.267	482.267	-
188	179	Central Insurance Companies	États-Unis		549.185	-	549.185	-6,5%	587.601	-	587.601
189	181	Fennia	Finlande		545.881	83.844	462.037	-4,5%	571.615	97.564	474.051
190	200	NGL Insurance Group	États-Unis		544.130	544.130	-	14,2%	476.473	476.473	-
191	215	SALAMA	UAES	✓	541.742	84.990	456.752	26,5%	428.364	35.690	392.674
192	195	American Enterprise Group	États-Unis		540.055	540.055	-	6,0%	509.301	509.301	-
193	192	Veritas Pension	Finlande		530.068	530.068	-	2,4%	517.801	517.801	-
194	191	Groupe Promutuel	Canada		527.643	-	527.643	0,9%	522.794	-	522.794
195	202	Frankenmuth Insurance	États-Unis		526.896	-	526.896	10,9%	474.955	-	474.955
196	193	Penn National Insurance	États-Unis		518.978	-	518.978	1,4%	512.056	-	512.056
197	203	Magistre & Psykologer	Danemark		518.484	518.484	-	9,2%	474.690	474.690	-
198	187	GuideOne Insurance	États-Unis		507.210	-	507.210	-6,6%	543.122	-	543.122
199	198	Jitiro Kyosai	Japon		500.614	278.118	222.496	1,5%	493.412	271.676	221.736
200	209	HM Life Insurance Group	États-Unis		499.556	499.556	-	13,1%	441.570	441.570	-
201	204	Michigan Farm Bureau Group	États-Unis		497.276	-	497.276	5,5%	471.401	-	471.401
202	190	Amerisure Companies	États-Unis		495.068	-	495.068	-6,7%	530.900	-	530.900
203	197	Simplyhealth Group	Royaume-Uni		490.241	-	490.241	-3,0%	505.546	-	505.546
204	189	Georgia Farm Bureau Group	États-Unis		488.206	-	488.206	-8,8%	535.513	-	535.513
205	201	UVM Verzekeringsmaatschappij NV	Pays-Bas		487.001	-	487.001	2,5%	475.185	-	475.185
206	216	DELA	Pays-Bas		479.457	479.457	-	12,0%	427.991	427.991	-
207	217	Pekin Insurance Group	États-Unis		472.076	-	472.076	10,8%	426.186	-	426.186
208	218	Medical Protection Society	Royaume-Uni	✓	458.615	-	458.615	7,6%	426.159	-	426.159
209	205	FMH Insurance Group	États-Unis		457.273	-	457.273	-1,5%	464.327	-	464.327
210	275	Takaful Malaysia	Malaisie		456.447	265.079	191.368	64,8%	277.012	165.651	111.361
211	227	Unimed Seguros	Brésil	✓	453.127	-	453.127	18,2%	383.479	-	383.479
212	210	Sygeforsikringen "danmark"	Danemark	✓	452.356	-	452.356	3,2%	438.308	-	438.308
213	213	Kanagawa Kenmin Kyosai	Japon		430.267	430.267	-	-0,2%	430.946	430.946	-
214	221	Sygeplejersker (pka)	Danemark		426.380	426.380	-	5,7%	403.443	403.443	-
215	243	San Cristobal	Argentin	✓	425.173	23.082	402.091	26,7%	335.515	5.628	329.887
216	208	Mutua General de Seguros	Espagne		420.483	105.122	315.362	-5,5%	444.826	93.520	351.306

2010 Rang	2009 Rang	Organisation	Pays	Membre de l'ICMIF	2010 Primes ('000 USD)				2009 Primes ('000 USD)		
					Total	Assurance Vie	Assurance Non-vie	La croissance des primes	Total	Assurance Vie	Assurance Non-vie
217	225	Børne- og ungdomspædagoger (PBU)	Danemark		414.530	414.530	-	5,3%	393.713	393.713	-
218	223	SMACL	France	✓	412.932	4.889	408.043	2,7%	401.918	3.885	398.033
219	212	Kokyoren	Japon		411.277	-	411.277	-4,8%	432.087	-	432.087
220	226	SHAM	France	✓	406.245	1.539	404.707	5,4%	385.360	1.848	383.512
221	222	ProMutual Group	États-Unis		401.598	-	401.598	-0,2%	402.415	-	402.415
222	211	FEDERALE Assurance	Belgique		401.518	139.667	261.851	-7,1%	432.090	158.065	274.026
223	219	Andover Companies Pool	États-Unis		398.914	-	398.914	-2,0%	407.059	-	407.059
224	228	Mutuelle de Poitiers Assurances	France		398.019	-	398.019	5,9%	375.861	-	375.861
225	220	Physicians Reciprocal Insurers	États-Unis		397.222	-	397.222	-2,0%	405.124	-	405.124
226	231	Homesteaders Life Co	États-Unis		392.337	392.337	-	8,6%	361.300	361.300	-
227	206	Security Mutual Life of NY	États-Unis		388.243	388.243	-	-16,2%	463.211	463.211	-
228	233	Mutualidad de la Abogacia	Espagne		387.389	377.411	9.978	9,7%	353.235	345.668	7.567
229	234	Jurister og Økonomer (JØP)	Danemark		381.928	381.928	-	8,2%	353.035	353.035	-
230	229	ALKA	Danemark	✓	381.248	83.026	298.222	2,3%	372.610	82.647	289.963
231	224	Equitable Life of Canada	Canada		378.443	378.443	-	-5,8%	401.667	401.667	-
232	242	La Segunda	Argentin	✓	369.236	21.425	347.811	9,7%	336.676	18.934	317.742
233	252	Groupe Mutuel	Suisse		367.112	58.824	308.287	14,5%	320.708	51.102	269.606
234	236	Bovemij Verzekeringen	Pays-Bas		363.121	-	363.121	4,0%	349.194	-	349.194
235	244	SECURA Insurance Companies	États-Unis		361.774	-	361.774	7,9%	335.204	-	335.204
236	247	LB GROUP	Danemark	✓	359.949	-	359.949	9,1%	329.987	-	329.987
237	246	IFFCO-TOKIO	Inde	✓	358.935	-	358.935	8,2%	331.779	-	331.779
238	245	Germania Mutual Group	États-Unis		358.549	8.359	350.190	7,6%	333.339	7.765	325.574
239	238	Thélem Assurances	France		354.004	-	354.004	2,6%	345.031	-	345.031
240	239	Niederösterreichische Versicherung	Autriche		351.741	64.796	286.945	2,1%	344.433	62.565	281.869
241	282	Sogessur	France		345.607	-	345.607	33,4%	259.035	-	259.035
242	241	Itzehoer Versicherungen	Allemagne		344.449	59.985	284.463	1,8%	338.357	57.881	280.476
243	235	Enumclaw Insurance Group	États-Unis		339.304	-	339.304	-3,3%	350.902	-	350.902
244	253	MGM Advantage	Royaume-Uni		338.342	338.342	-	6,2%	318.500	318.500	-
245	240	Titus Group	États-Unis		335.350	-	335.350	-2,0%	342.137	-	342.137
246	232	ALAS Companies	États-Unis		334.831	-	334.831	-5,9%	355.892	-	355.892
247	237	Vzajemna Mutual	Slovénie		334.824	-	334.824	-3,3%	346.151	-	346.151
248	262	Hastings Mutual Insurance	États-Unis		333.987	-	333.987	8,3%	308.421	-	308.421
249	266	Pan-American Life	États-Unis		332.725	332.725	-	11,8%	297.562	297.562	-
250	257	SAIF Corporation	États-Unis		327.373	-	327.373	4,6%	312.908	-	312.908
251	249	Grinnell Mutual Group	États-Unis		327.027	-	327.027	1,3%	322.680	-	322.680
252	278	Wesleyan Assurance Society	Royaume-Uni		326.363	326.363	-	20,1%	271.648	271.648	-
253	259	Socialrådgivere og socialpædagoger	Danemark		323.252	323.252	-	3,8%	311.487	311.487	-
254	264	SECURA SA	Belgique	✓	319.495	44.469	275.026	5,2%	303.749	34.894	268.855
255	260	PEMCO Insurance Companies	États-Unis		318.710	-	318.710	2,5%	311.012	-	311.012
256	256	Zenjikyō	Japon		315.175	-	315.175	0,1%	315.003	-	315.003
257	268	Lægernes Pensionkasse	Danemark		314.769	314.769	-	8,3%	290.775	290.775	-
258	258	Wawanesa Insurance Group	États-Unis		313.054	-	313.054	0,4%	311.859	-	311.859
259	255	California Casualty Group	États-Unis		310.457	-	310.457	-1,5%	315.186	-	315.186
260	230	MAF	France		308.751	-	308.751	-15,7%	366.244	-	366.244

2010 Rang	2009 Rang	Organisation	Pays	Membre de l'ICMIF	2010 Primes ('000 USD)			2009 Primes ('000 USD)			
					Total	Assurance Vie	Assurance Non-vie	La croissance des primes	Total	Assurance Vie	Assurance Non-vie
261	251	ISMIE Mutual Group	États-Unis		306.930	-	306.930	-4,7%	321.937	-	321.937
262	254	Oklahoma Farm Bureau Group	États-Unis		306.914	-	306.914	-3,3%	317.377	-	317.377
263	263	Klaverblad OVM	Pays-Bas		298.923	94.925	203.998	-1,7%	304.242	91.345	212.898
264	265	Lagun Aro E.P.S.V.	Espagne		298.527	298.527	-	-0,9%	301.356	301.356	-
265	277	MAG Mutual Group	États-Unis		295.631	-	295.631	7,9%	274.113	-	274.113
266	287	Gore Mutual Insurance Co	Canada		294.663	-	294.663	17,0%	251.757	-	251.757
267	280	Vermont Mutual Group	États-Unis		291.808	-	291.808	8,5%	268.911	-	268.911
268	271	Western National Insurance Grp	États-Unis		290.453	-	290.453	2,4%	283.733	-	283.733
269	nuevo	engage Mutual	Royaume-Uni	✓	289.494	286.147	3.347	408,4%	56.943	54.059	2.883
270	250	Attorneys' Liability Assurance Society	États-Unis		284.840	-	284.840	-11,5%	321.951	-	321.951
271	281	Friendly Society Medical Association	Australie		284.583	-	284.583	9,3%	260.450	-	260.450
272	269	Seguros Lagun Aro	Espagne	✓	275.677	93.478	182.199	-4,0%	287.139	98.020	189.119
273	293	Teachers Health Fund	Australie		274.392	-	274.392	13,0%	242.871	-	242.871
274	276	NACUFOK	Rep Corée		274.292	274.292	-	0,0%	274.292	274.292	-
275	272	Greater New York Group	États-Unis		273.554	-	273.554	-3,5%	283.598	-	283.598
276	279	GWV Versicherungen	Allemagne		270.939	-	270.939	0,2%	270.264	-	270.264
277	283	Insurance association (Local Mutuals)	Finlande		270.858	-	270.858	6,0%	255.633	-	255.633
278	292	GF-Forsikring	Danemark		260.940	-	260.940	7,4%	243.030	-	243.030
279	288	PSN Agrupacion Mutual Aseguradora	Espagne		256.129	-	256.129	2,7%	249.401	-	249.401
280	286	Columbia Insurance Group	États-Unis		255.502	-	255.502	1,3%	252.271	-	252.271
281	285	Baskepensiones E.P.S.V	Espagne		252.212	252.212	-	-0,2%	252.707	252.707	-
282	324	Austin Mutual Insurance Co	États-Unis		250.436	-	250.436	33,5%	187.584	-	187.584
283	270	Quincy Mutual Group	États-Unis		250.139	-	250.139	-12,5%	285.949	-	285.949
284	299	PPS	Afrique du Sud	✓	250.107	250.107	-	10,2%	226.927	226.927	-
285	289	CompSource Oklahoma	États-Unis		248.743	-	248.743	1,5%	245.173	-	245.173
286	267	Royal Liver	Royaume-Uni	✓	247.180	247.180	-	-16,7%	296.739	296.739	-
287	300	CAPMA & CAPMI	France		246.546	246.546	-	9,8%	224.595	224.595	-
288	274	Guarantee Trust Group	États-Unis		243.862	243.862	-	-13,4%	281.519	281.519	-
289	301	Columbian Financial Group	États-Unis		243.108	243.108	-	9,8%	221.330	221.330	-
290	284	NORCAL Group	États-Unis		240.514	-	240.514	-4,9%	252.790	-	252.790
291	261	Brickstreet Mutual	États-Unis		239.951	-	239.951	-22,8%	310.622	-	310.622
292	305	AMI Insurance	Nouvelle-Zélande	✓	239.830	-	239.830	10,0%	218.067	-	218.067
293	443	Gleaner Life Insurance Society	États-Unis		239.556	239.556	-	145,4%	97.608	97.608	-
294	294	Boston Mutual Group	États-Unis		239.176	239.176	-	0,3%	238.474	238.474	-
295	298	Kutxa BI, E.P.S.V	Espagne		237.136	237.136	-	3,6%	228.832	228.832	-
296	313	IDEAL Lebensversicherung	Allemagne		236.881	236.881	-	14,3%	207.321	207.321	-
297	297	Virginia Farm Bureau Group	États-Unis		235.479	-	235.479	1,9%	231.183	-	231.183
298	303	Merchants Insurance Group	États-Unis		233.934	-	233.934	6,5%	219.716	-	219.716
299	302	ÖBV	Autriche		228.797	204.067	24.730	4,0%	219.910	196.150	23.760
300	295	Le Groupe CAMACTE	France		228.447	17.478	210.969	-3,7%	237.128	19.578	217.550
301	307	Preferred Mutual	États-Unis		227.429	-	227.429	5,2%	216.169	-	216.169
302	309	Brotherhood Mutual	États-Unis		226.066	-	226.066	5,6%	214.032	-	214.032
303	310	MAPA	France	✓	223.312	-	223.312	4,9%	212.867	-	212.867
304	308	Hermanidad Nacional de Arquitectos	Espagne		221.808	112.188	109.620	2,8%	215.691	114.103	101.587

2010 Rang	2009 Rang	Organisation	Pays	Membre de l'ICMIF	2010 Primes ('000 USD)				2009 Primes ('000 USD)		
					Total	Assurance Vie	Assurance Non-vie	La croissance des primes	Total	Assurance Vie	Assurance Non-vie
305	306	Employees Life Co (Mutual)	États-Unis		219.529	219.529	-	0,8%	217.809	217.809	-
306	315	Farm Bureau Mutual Ins of AR	États-Unis		218.667	-	218.667	6,6%	205.063	-	205.063
307	319	MCIS Zurich Insurance Berhad	Malaisie	✓	218.310	145.040	73.270	10,8%	196.992	130.805	66.187
308	322	Lähivakuutus (Local Insurance Group)	Finlande	✓	216.316	-	216.316	11,9%	193.372	-	193.372
309	312	Farmers Mutual Ins Co of NE	États-Unis		214.662	-	214.662	2,3%	209.883	-	209.883
310	323	North Star Companies	États-Unis		212.591	-	212.591	12,1%	189.702	-	189.702
311	320	Magyar	Hongrie		210.705	136.666	74.040	7,2%	196.488	124.896	71.592
312	339	MTL Insurance Company	États-Unis		210.083	210.083	-	22,1%	172.106	172.106	-
313	290	Sunlight Mutual	Échine		208.228	-	208.228	-14,5%	243.641	-	243.641
314	248	Agrupación Mutua del Comercio	Espagne		205.353	65.792	139.561	-36,9%	325.235	191.979	133.256
315	321	Grange Insurance Group	États-Unis		204.815	75.103	129.711	5,1%	194.846	69.184	125.662
316	341	EURESALife	Luxembourg		204.086	204.086	-	19,5%	170.771	170.771	-
317	304	Mensura	Belgique		203.077	-	203.077	-6,9%	218.075	-	218.075
318	317	FunktionærPension	Danemark		201.009	201.009	-	-0,5%	201.919	201.919	-
319	335	GMHBA Health Insurance	Australie		199.062	-	199.062	13,3%	175.620	-	175.620
320	330	Nuclear Electric Insurance	États-Unis		193.280	-	193.280	8,2%	178.648	-	178.648
321	296	State Volunteer Mutual	États-Unis		192.598	-	192.598	-18,6%	236.514	-	236.514
322	316	ASPECTA Assurance International	Luxembourg		191.267	191.267	-	-6,5%	204.513	204.513	-
323	346	Insular Life Assurance	Philippines		189.084	189.084	-	13,4%	166.803	156.981	9.822
324	347	CBHS Health Fund	Australie		188.480	-	188.480	13,9%	165.458	-	165.458
325	327	L'Auxiliaire	France		187.787	-	187.787	3,0%	182.248	-	182.248
326	325	TVM	Pays-Bas		187.154	-	187.154	0,8%	185.616	-	185.616
327	333	De Integrale	Belgique		184.771	184.771	-	4,5%	176.861	176.861	-
328	370	Scottish Friendly Assurance Society	Royaume-Uni		183.390	183.390	-	31,0%	139.996	139.996	-
329	348	Portage La Prairie Mutual	Canada		182.959	-	182.959	12,6%	162.473	-	162.473
330	331	South Carolina F B Group	États-Unis		182.943	-	182.943	2,5%	178.444	-	178.444
331	326	Takaful Ikhlas	Malaisie	✓	181.422	112.863	68.559	-0,6%	182.599	138.413	44.187
332	332	Unigarant	Pays-Bas		180.146	-	180.146	1,3%	177.753	470	177.284
333	342	FMRP	Canada	✓	176.442	-	176.442	4,2%	169.410	-	169.410
334	399	GBU Financial Life	États-Unis		176.267	176.267	-	47,7%	119.313	119.313	-
335	410	National Slovak Society of the USA	États-Unis		173.243	173.243	-	54,9%	111.816	111.816	-
336	314	Montana State Fund	États-Unis		173.112	-	173.112	-16,1%	206.218	-	206.218
337	336	Police Mutual	Royaume-Uni		169.454	169.454	-	-2,6%	174.008	174.008	-
338	345	Vereinigte Hagel	Allemagne		167.283	-	167.283	0,0%	167.327	-	167.327
339	329	Magna Carta Companies	États-Unis		166.667	-	166.667	-7,3%	179.851	-	179.851
340	377	Foresters Life	Royaume-Uni		166.617	166.617	-	26,3%	131.893	131.893	-
341	343	Mutualidad General de Previsión del Hogar Divina Pastora	Espagne		166.051	118.891	47.160	-1,6%	168.805	121.426	47.379
342	340	MEMIC Group	États-Unis		164.730	-	164.730	-4,1%	171.719	-	171.719
343	361	Pioneer State Mutual	États-Unis		164.492	-	164.492	8,7%	151.359	-	151.359
344	291	SCF Insurance Group	États-Unis		163.807	-	163.807	-32,7%	243.259	-	243.259
345	359	Western Reserve Pool	États-Unis		163.215	-	163.215	6,9%	152.712	-	152.712
346	353	Ohio Mutual Insurance Group	États-Unis		163.058	-	163.058	4,2%	156.518	-	156.518
347	311	State Workers' Insurance Fund	États-Unis		162.174	-	162.174	-23,4%	211.588	-	211.588

2010 Rang	2009 Rang	Organisation	Pays	Membre de l'ICMIF	2010 Primes ('000 USD)			2009 Primes ('000 USD)			
					Total	Assurance Vie	Assurance Non-vie	La croissance des primes	Total	Assurance Vie	Assurance Non-vie
348	381	Previsión Sanitaria Nacional	Espagne		161.075	156.439	4.636	23,3%	130.609	126.459	4.150
349	352	Oregon Mutual Group	États-Unis		160.168	-	160.168	2,1%	156.836	-	156.836
350	338	Indiana Farmers Mutual	États-Unis		159.974	-	159.974	-7,2%	172.421	-	172.421
351	351	Injured Workers Insurance Fund	États-Unis		159.253	-	159.253	-0,2%	159.515	-	159.515
352	362	Tiroler Versicherung	Autriche		157.925	17.588	140.337	5,0%	150.453	16.372	134.081
353	334	Mutuelle Centrale de Réassurance (MCR)	France		156.076	-	156.076	-11,4%	176.103	-	176.103
354	354	Medical Mutual Group (MD)	États-Unis		153.691	-	153.691	-1,2%	155.523	-	155.523
355	360	Concord Group Insurance Pool	États-Unis		152.840	-	152.840	0,2%	152.551	-	152.551
356	328	Louisiana Workers' Compensation Corp	États-Unis		152.321	-	152.321	-16,3%	181.942	-	181.942
357	363	Norfolk & Dedham Pool	États-Unis		150.903	-	150.903	2,0%	148.008	-	148.008
358	380	Hochheim Prairie Group	États-Unis		145.687	-	145.687	10,9%	131.315	-	131.315
359	357	Royal Neighbors of America	États-Unis		144.169	144.169	-	-6,1%	153.597	153.597	-
360	337	Workers Compensation Fund	États-Unis		144.029	-	144.029	-16,5%	172.576	-	172.576
361	371	Federated Rural Electric Insurance Exchange	États-Unis		143.359	-	143.359	2,6%	139.784	-	139.784
362	356	Idaho State Insurance Fund	États-Unis		143.321	-	143.321	-7,0%	154.030	-	154.030
363	390	Franklin Mutual Group	États-Unis		143.169	-	143.169	13,8%	125.756	-	125.756
364	372	Farmers Alliance Companies	États-Unis		142.864	-	142.864	2,4%	139.452	-	139.452
365	374	Louisiana Farm Bureau Mutual	États-Unis		141.938	-	141.938	3,3%	137.447	-	137.447
366	367	Society Insurance	États-Unis		141.301	-	141.301	-0,7%	142.254	-	142.254
367	373	Rural Mutual Insurance	États-Unis		141.190	-	141.190	2,1%	138.262	-	138.262
368	364	Mutual Insurance Company of Arizona	États-Unis		141.092	-	141.092	-3,9%	146.744	-	146.744
369	366	Dentsu Kyosai	Japon		140.419	65.370	75.049	-2,4%	143.841	67.836	76.005
370	369	United Commercial Travelers	États-Unis		140.123	140.123	-	-0,6%	140.950	140.950	-
371	384	IMT Insurance Companies	États-Unis		139.730	-	139.730	8,5%	128.789	-	128.789
372	388	Itzarri, E.P.S.V.	Espagne		139.639	139.639	-	10,2%	126.700	126.700	-
373	273	Equitable Life	Royaume-Uni		139.141	139.141	-	-50,8%	282.920	282.920	-
374	375	Farm Bureau of Idaho Group	États-Unis		139.135	-	139.135	1,3%	137.395	-	137.395
375	440	Seguros Rivadavia	Argentin	✓	136.330	-	136.330	36,9%	99.595	-	99.595
376	378	VIS Insurance	Islande		135.947	6.971	128.975	3,3%	131.666	6.696	124.970
377	385	Euskadiko Pensioak, E.P.S.V.	Espagne		134.019	134.019	-	4,7%	127.948	127.948	-
378	368	MUSAAT	Espagne		132.526	-	132.526	-6,3%	141.370	-	141.370
379	406	Österreichische Hagelversicherung	Autriche		131.863	-	131.863	15,6%	114.039	-	114.039
380	365	Caisse Mutuelle D'Assurances Sur La Vie (CMAV)	France		131.705	131.705	-	-9,2%	145.121	145.121	-
381	398	Mountain West Insurance Group	États-Unis		131.044	-	131.044	8,2%	121.129	-	121.129
382	402	Dina Forsakring	Suède		130.401	-	130.401	10,7%	117.783	-	117.783
383	383	Assurant Seguradora	Brésil		130.318	-	130.318	0,4%	129.842	-	129.842
384	397	Central States H & L Group	États-Unis		128.134	128.134	-	5,3%	121.678	121.678	-
385	349	Irish Public Bodies Mutual Insurances Ltd	Irlande		127.636	-	127.636	-21,2%	161.908	-	161.908
386	382	Geroa Pentsioak E.P.S.V.	Espagne		127.203	127.203	-	-2,2%	130.061	130.061	-
387	393	Quinta de Salut L'Alianca	Espagne		126.971	45	126.927	2,0%	124.435	32	124.403
388	376	Aseguradora Solidaria	Colombie		126.633	-	126.633	-5,9%	134.541	-	134.541
389	389	ZLM	Pays-Bas		126.149	-	126.149	-0,2%	126.369	-	126.369

2010 Rang	2009 Rang	Organisation	Pays	Membre de l'ICMIF	2010 Primes ('000 USD)			2009 Primes ('000 USD)			
					Total	Assurance Vie	Assurance Non-vie	La croissance des primes	Total	Assurance Vie	Assurance Non-vie
390	411	Prudential BSN Takaful	Malaisie	✓	125.878	124.517	1.362	12,7%	111.645	109.974	1.671
391	379	ASEMAS Mutua del Seguros	Espagne		125.799	-	125.799	-4,3%	131.404	-	131.404
392	391	Cumberland Insurance Group	États-Unis		125.540	-	125.540	-0,1%	125.650	-	125.650
393	350	Pennsylvania Lumbermens Mutual	États-Unis		124.357	-	124.357	-22,4%	160.277	-	160.277
394	394	United Educators Insurance	États-Unis		123.799	-	123.799	-0,4%	124.354	-	124.354
395	407	Haftpflichtkasse Darmstadt	Allemagne		123.592	-	123.592	9,1%	113.323	-	113.323
396	386	Regence Life and Health Insurance	États-Unis		123.131	123.131	-	-3,4%	127.415	127.415	-
397	403	Jewelers Mutual	États-Unis		122.820	-	122.820	4,6%	117.416	-	117.416
398	355	Illinois Mutual Life	États-Unis		120.983	120.983	-	-21,6%	154.367	154.367	-
399	405	Lumbermen's Underwriting Alliance	États-Unis		120.280	-	120.280	5,3%	114.209	-	114.209
400	412	Danske civil- og Akademiingenører	Danemark		119.830	119.830	-	7,4%	111.553	111.553	-
401	387	Medical Mutual Group (NC)	États-Unis		118.733	-	118.733	-6,8%	127.389	-	127.389
402	414	Købstædernes Forsikring	Danemark	✓	117.888	-	117.888	6,1%	111.135	-	111.135
403	358	Michigan Millers Mutual	États-Unis		117.425	-	117.425	-23,2%	152.931	-	152.931
404	415	Finanssektorens Pensionskasse	Danemark		117.157	117.157	-	5,4%	111.129	111.129	-
405	413	Pohjantähti	Finlande		116.769	-	116.769	5,0%	111.249	-	111.249
406	401	The Philadelphia Contributionship	États-Unis		116.604	-	116.604	-1,4%	118.215	-	118.215
407	409	Nodak Mutual Group	États-Unis		115.961	-	115.961	3,0%	112.578	-	112.578
408	418	American Steamship Owners Mutual P&I	États-Unis		115.337	-	115.337	4,9%	109.907	-	109.907
409	421	Assurance Mutuelle des Motards (AMDM)	France	✓	114.068	-	114.068	5,2%	108.448	-	108.448
410	400	Sunderland Marine	Royaume-Uni	✓	114.014	-	114.014	-4,0%	118.712	-	118.712
411	396	Norpension	Espagne		113.875	113.875	-	-7,7%	123.366	123.366	-
412	431	Benenden Healthcare Society	Royaume-Uni	✓	111.451	-	111.451	7,6%	103.538	-	103.538
413	423	Boseikyo	Japon		110.632	100.445	10.186	2,3%	108.189	98.222	9.967
414	416	Saikyosairen	Japon	✓	109.963	-	109.963	-0,7%	110.747	-	110.747
415	426	Mutual Benefit Group	États-Unis		109.871	-	109.871	4,2%	105.441	-	105.441
416	417	Missouri Employers Mutual	États-Unis		109.670	-	109.670	-0,4%	110.135	-	110.135
417	430	Ergo- og fysioterapeuter (pka)	Danemark		109.351	109.351	-	5,5%	103.661	103.661	-
418	439	SFM Insurance Group	États-Unis		109.028	-	109.028	9,0%	100.043	-	100.043
419	425	Lifetime Healthcare Group	États-Unis		108.421	108.421	-	2,4%	105.879	105.879	-
420	428	Turva	Finlande		107.765	-	107.765	3,5%	104.106	-	104.106
421	427	Zenkoku Shiyu Bukken Saigai Kyosai	Japon		106.472	-	106.472	1,4%	104.974	-	104.974
422	395	Kentucky Employers' Mutual	États-Unis		106.206	-	106.206	-14,3%	123.880	-	123.880
423	422	Harford Mutual	États-Unis		105.642	-	105.642	-2,4%	108.242	-	108.242
424	419	Catholic Order of Foresters	États-Unis		105.498	105.498	-	-3,4%	109.213	109.213	-
425	446	Builders Mutual	États-Unis		105.287	-	105.287	12,3%	93.751	-	93.751
426	435	Vorarlberger Landesversicherung (VLV)	Autriche		104.861	28.652	76.209	2,7%	102.146	28.550	73.596
427	438	Brethren Mutual Insurance	États-Unis		104.854	-	104.854	4,4%	100.394	-	100.394
428	433	Monceau Générale Assurances (MGA)	France		104.400	-	104.400	1,3%	103.080	-	103.080
429	441	Mutua General de Catalunya	Espagne		103.423	599	102.824	4,1%	99.376	758	98.618
430	492	Catholic Life Insurance	États-Unis		103.257	103.257	-	46,8%	70.341	70.341	-
431	442	Union Life Mutual (UL Mutual)	Canada		102.973	102.973	-	5,5%	97.650	97.650	-
432	318	SBLI USA Group	États-Unis		102.735	102.735	-	-47,9%	197.063	197.063	-

2010 Rang	2009 Rang	Organisation	Pays	Membre de l'ICMIF	2010 Primes ('000 USD)			2009 Primes ('000 USD)			
					Total	Assurance Vie	Assurance Non-vie	La croissance des primes	Total	Assurance Vie	Assurance Non-vie
433	408	American Farmers & Ranch Group	États-Unis		102.328	-	102.328	-9,6%	113.203	-	113.203
434	432	Union Mutual of VT Companies	États-Unis		101.716	-	101.716	-1,4%	103.141	-	103.141
435	436	Zenkoku Jiti Kyokai	Japon		101.621	-	101.621	-0,3%	101.943	-	101.943
436	444	Badger Mutual Insurance	États-Unis		100.292	-	100.292	3,4%	97.015	-	97.015
437	424	FFVA Mutual Insurance	États-Unis		99.758	-	99.758	-6,9%	107.164	-	107.164
438	450	Mutua MMT Seguros	Espagne		99.189	-	99.189	7,2%	92.535	-	92.535
439	454	Agromutua Mavda S.M.S.PF	Espagne		98.852	-	98.852	8,6%	91.046	-	91.046
440	498	Catholic Financial Life	États-Unis		98.215	98.215	-	45,8%	67.369	67.369	-
441	429	AFA	Suède	✓	98.001	72.640	25.361	-5,8%	104.015	11.306	92.709
442	437	Pharmacists Mutual	États-Unis		97.961	-	97.961	-3,0%	100.955	-	100.955
443	455	La Equidad	Colombie	✓	97.543	48.547	48.996	8,9%	89.540	44.152	45.387
444	453	Mutuelle Saint-Christophe	France		95.768	-	95.768	5,0%	91.228	-	91.228
445	447	ECCU	Irlande	✓	94.005	94.005	-	0,8%	93.262	93.262	-
446	460	Westfund Health Insurance	Australie		93.306	-	93.306	8,0%	86.424	-	86.424
447	468	FMG	Nouvelle-Zélande	✓	92.983	-	92.983	12,9%	82.328	-	82.328
448	451	A.I.M. Mutual Insurance	États-Unis		92.737	-	92.737	0,3%	92.440	-	92.440
449	449	Utica First Insurance Company	États-Unis		92.186	-	92.186	-0,5%	92.632	-	92.632
450	481	TUW TUW	Pologne	✓	91.893	-	91.893	19,1%	77.150	-	77.150
451	434	State Mutual Group	États-Unis		90.579	90.579	-	-11,5%	102.379	102.379	-
452	420	Atlantis Compania de Seguros y Reaseguros	Espagne		90.348	31.584	58.764	-17,2%	109.162	51.682	57.479
453	459	Mutua de Propietarios de Seguros y Reaseguros APF	Espagne		90.311	-	90.311	3,8%	86.972	-	86.972
454	nuevo	Svrne Mutua de Seguros y Reaseguros a Prima FIJA	Espagne		90.139	73.153	16.986	59,0%	56.699	40.125	16.574
455	445	ICI Mutual Insurance	États-Unis		89.835	-	89.835	-4,6%	94.168	-	94.168
456	469	Assumption Life	Canada		89.808	89.808	-	10,2%	81.499	81.499	-
457	466	Celina Insurance Pool	États-Unis		89.258	-	89.258	7,2%	83.260	-	83.260
458	464	Bear River Mutual	États-Unis		88.212	-	88.212	4,5%	84.449	-	84.449
459	473	Health Partners	Australie		87.705	-	87.705	9,6%	80.025	-	80.025
460	470	Gartenbau-Versicherung WVaG	Allemagne		87.523	-	87.523	8,1%	80.981	-	80.981
461	448	The Children's Mutual	Royaume-Uni		85.621	85.621	-	-8,0%	93.115	93.115	-
462	461	Exeter Friendly Society	Royaume-Uni		85.179	23.306	61.873	-1,2%	86.178	22.396	63.782
463	452	Beacon Mutual Group	États-Unis		85.054	-	85.054	-7,0%	91.451	-	91.451
464	462	Zenkoku Choson Syokuin Seikyo	Japon		84.786	-	84.786	-1,5%	86.065	-	86.065
465	404	Suomi Mutual	Finlande		84.605	84.605	-	-27,0%	115.962	115.962	-
466	476	Uelzener Versicherungen	Allemagne		83.950	8.271	75.679	6,2%	79.077	8.361	70.716
467	463	Latrobe Health Services	Australie		83.374	-	83.374	-2,1%	85.190	-	85.190
468	nuevo	PURE Group of Insurance Cos	États-Unis		83.288	-	83.288	57,9%	52.745	-	52.745
469	467	Rand Mutual	Afrique du Sud		82.832	-	82.832	0,0%	82.832	-	82.832
470	474	Physicians Insurance Mutual Group	États-Unis		82.407	-	82.407	3,1%	79.945	-	79.945
471	472	Midwest Family Mutual	États-Unis		81.855	-	81.855	1,8%	80.410	-	80.410
472	475	Armed Forces Insurance Exchange	États-Unis		80.782	-	80.782	1,8%	79.370	-	79.370
473	458	Reliance Mutual	Royaume-Uni		80.762	80.762	-	-8,3%	88.110	88.110	-
474	479	Lægeseekretærer (pka)	Danemark		79.479	79.479	-	2,2%	77.743	77.743	-
475	499	Housing Authority Insurance Group	États-Unis		79.439	-	79.439	18,6%	66.995	-	66.995

2010 Rang	2009 Rang	Organisation	Pays	Membre de l'ICMIF	2010 Primes ('000 USD)			2009 Primes ('000 USD)			
					Total	Assurance Vie	Assurance Non-vie	La croissance des primes	Total	Assurance Vie	Assurance Non-vie
476	478	New York Schools Insurance Reciprocal	États-Unis		79.331	-	79.331	1,4%	78.272	-	78.272
477	456	Family Investments	Royaume-Uni		78.627	78.627	-	-11,1%	88.435	88.435	-
478	495	Farmers' Mutual Insurance Company	Canada		78.454	-	78.454	14,0%	68.799	-	68.799
479	471	MUTRAL	Espagne		78.248	-	78.248	-3,2%	80.834	-	80.834
480	490	GPM Life Group	États-Unis		77.929	77.929	-	8,4%	71.879	71.879	-
481	480	Fahrlehrerversicherung	Allemagne		77.414	-	77.414	-0,3%	77.671	-	77.671
482	500	CNMA	Algérie	✓	77.384	-	77.384	15,6%	66.933	-	66.933
483	457	Teachers Provident Society	Royaume-Uni		76.313	70.800	5.513	-13,7%	88.429	82.389	6.040
484	482	Kärntner-Landes	Autriche		76.085	11.886	64.199	0,5%	75.734	10.983	64.751
485	497	La Survivance	Canada	✓	75.646	75.646	-	12,1%	67.456	67.456	-
486	485	Queensland Teachers' Union Health Fund	Australie		75.598	-	75.598	2,0%	74.136	-	74.136
487	nuevo	TUW SKOK	Pologne	✓	75.350	-	75.350	35,2%	55.736	-	55.736
488	486	Kontorpersonale (pka)	Danemark		75.034	75.034	-	3,4%	72.545	72.545	-
489	465	Everence Association	États-Unis		74.446	74.446	-	-11,2%	83.815	83.815	-
490	nuevo	Texas FAIR Plan Association	États-Unis		73.924	-	73.924	22,7%	60.255	-	60.255
491	483	Montepío Loreto Mutualidad de Previsión Social	Espagne		73.356	73.356	-	-1,8%	74.665	74.665	-
492	nuevo	Schweizerische Hagel	Suisse		73.013	-	73.013	12,8%	64.748	-	64.748
493	nuevo	Ranchers & Farmers Mutual	États-Unis		71.740	-	71.740	16,1%	61.785	-	61.785
494	488	Mutuelle Fraternelle d'Assurances (MFA)	France		71.691	-	71.691	-0,6%	72.136	-	72.136
495	487	Cameron Mutual	États-Unis		70.823	-	70.823	-2,0%	72.270	-	72.270
496	nuevo	Goodville Mutual	États-Unis	✓	69.354	-	69.354	6,9%	64.887	-	64.887
497	489	Medical Insurance Exchange of CA	États-Unis		69.163	-	69.163	-4,0%	72.030	-	72.030
498	nuevo	Statecover Mutual Limited	Australie		67.723	-	67.723	17,3%	57.730	-	57.730
499	nuevo	North Waterloo Farmers Mutual	Canada		67.293	-	67.293	11,2%	60.540	-	60.540
500	493	Nikkaren	Japan	✓	67.271	-	67.271	-4,0%	70.059	-	70.059
Total				78	1.099.663.844	610.319.141	489.344.703	3,9%	1.058.699.983	582.451.347	476.248.637

	Montant d'organisations	Membre L'ICMIF	2010 Total (USD '000)	2010 Assurance Vie (USD '000)	2010 Assurance Non-Vie (USD '000)	La croissance des primes	2009 Total (USD '000)	2009 Assurance Vie (USD '000)	2009 Assurance Non-Vie (USD '000)
Europa	210	40	437.000.362	239.973.122	197.027.240	6,0%	412.377.262	223.783.389	188.593.873
Amérique del Norte	225	11	404.200.073	151.772.647	252.427.426	0,3%	402.991.934	154.662.818	248.329.116
Asia y Oceanía	54	19	255.576.017	218.228.378	37.347.639	6,1%	240.893.422	203.707.879	37.185.542
Amérique Latina	8	6	2.477.068	94.887	2.382.181	20,2%	2.060.674	70.334	1.990.341
Africa	3	2	410.323	250.107	160.216	8,9%	376.691	226.927	149.764
Total	500	78	1.099.663.844	610.319.141	489.344.703	3,9%	1.058.699.983	582.451.347	476.248.637

REFERENCES

- A.M. Best
- CAMIC (Canadian Association of Mutual Insurance Companies), Canada
- Danish Insurance Association, Danemark
- JCIA (Japanese Cooperative Insurance Association), Japon
- NAMIC (National Association of Mutual Insurance Companies), Etats-Unis
- NAIC (National Association of Insurance Commissioners), Etats-Unis
- ROAM (Réunion des Organismes d'assurance mutuelle), France
- Swiss Re



La Fédération Internationale des Coopératives et Mutuelles d'Assurance

Denzell House, Dunham Road, Bowdon, Cheshire, WA14 4QE, Royaume-Uni
Tél: +44 161 929 5090; Fax: +44 161 929 5163; Email: icmif@icmif.org
www.icmif.org